

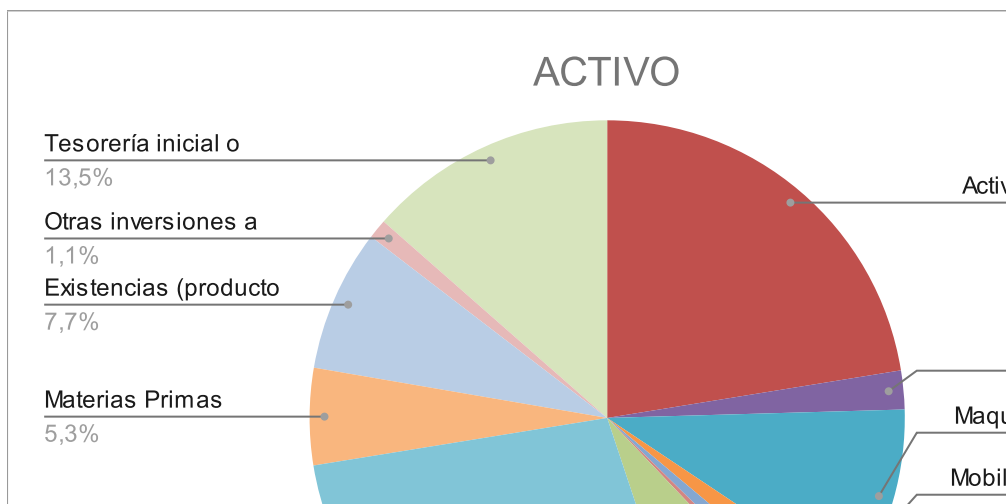
RECUERDA QUE EL ACTIVO DEBE SER IGUAL AL P. NETO+PASIVO

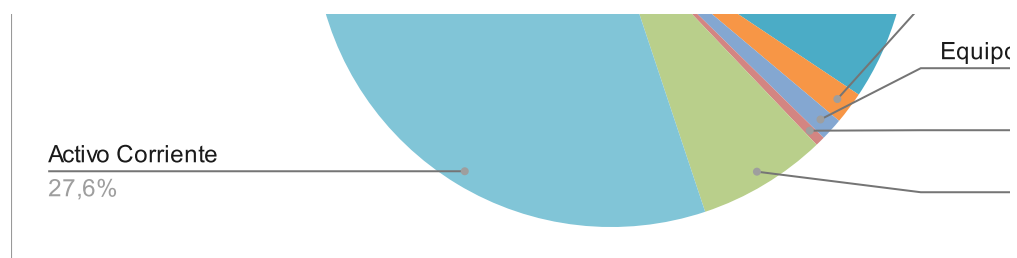
--

LAS INVERSIONES

Indica las inversiones necesarias para iniciar la actividad.

ACTIVO
Activo No Corriente (INVERSIONES A LARGO PLAZO)
Edificios, locales o terrenos
Instalaciones
Maquinaria y utillaje
Mobiliario y enseres
Equipos Informáticos
Programas Informáticos
Elementos de transporte
Otras inversiones a largo plazo
Activo Corriente (INVERSIONES A CORTO PLAZO)
Materias Primas
Existencias (<i>producto terminado para la venta</i>)
Otras inversiones a corto plazo
Tesorería inicial o dinero disponible necesario en banco o caja
TOTAL INVERSIONES = ACTIVO





A-(PN+P)
0,00
ESTE VALOR DEBE SER CERO

BALANCE INICIAL

LAS FUENTES DE FINANCIACIÓN

Indica los orígenes y la cantidad de financiación que necesitas

	PATRIMONIO NETO + PASIVO
64.000,00 €	Patrimonio Neto (aportaciones de socios+beneficios o pérdidas de la empresa)
0,00 €	Capital social (<i>suma de aportaciones de los socios</i>)
6.000,00 €	Beneficio del primer año
28.000,00 €	
5.000,00 €	
3.500,00 €	Pasivo No Corriente (Deudas a largo plazo > 1 año)
1.500,00 €	Bancos, cajas, entidades financieras a largo plazo
20.000,00 €	Préstamos familiares a largo plazo
0,00 €	Financiación privada de alguna persona a largo plazo
78.580,80 €	Deuda proveedores de maquinaria, mobiliario, vehículos...
15.000,00 €	
22.000,00 €	
3.000,00 €	Pasivo Corriente (Deudas a corto plazo < 1 año)
38.580,80 €	
	Préstamos de bancos y entidades financieras préstamos a corto plazo
	Proveedores (<i>materia prima, existencias,...</i>)
142.580,80 €	TOTAL FINANCIACIÓN=P.NETO+PASIVO

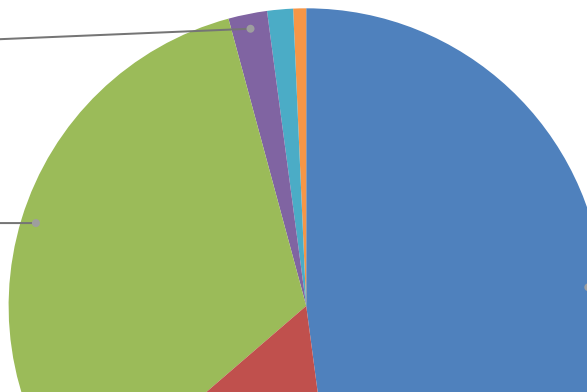
vo No Corriente
22,4%

Instalaciones
2,1%
uinaria y utillaje
9,8%
iliario y enseres
1,00%

PATRIMONIO NETO + PASIVO

Pasivo No Corriente
2,1%

Beneficio del primer
32,1%



	1,8%
os Informáticos	
	1,2%
Programas	
	0,5%
Elementos de	
	7,0%

