



TAKILLAS

KASSA



KASSA

YOUR SAFE SPOT

3) PROPOSICIÓN DE VALOR

¿PARA QUÉ?

El objetivo de las *taKillas* es facilitar el desplazamiento de las personas por la ciudad, dejando sus pertenencias (compras, objetos pesados, bolsos, paraguas...) en las *taKillas*, así podrán continuar su recorrido por la ciudad cómodamente y más tarde regresar a por sus cosas. KASSA es la única empresa ofreciendo este tipo de servicio.

¿CÓMO?

Las *taKillas* están divididas en dos modelos, uno tamaño regular (insertar medidas) y otro tamaño largo (insertar medidas). Encima de ellas, habrá una forma triangular recreando el tejado de una casa, el objetivo de esta estructura es evitar que condiciones meteorológicas que puedan dañar las *taKillas* como nieve y lluvia, deterioren el producto. Además, las *taKillas* están fabricadas con material metálico ya que es el más resistente del mercado y de mejor calidad, lo que hace que las *taKillas* sean de lo más seguras. Para reforzar la seguridad de nuestro productos una cámara de seguridad con aviso a policía vigilará durante las 24h.

¿DÓNDE?

Las *taKillas* KASSA estarán posicionadas en puntos específicos de la ciudad. Para saber en qué partes de la ciudad deberían instalarse estas *taKillas*, recurrimos a los lugares más concurridos por los habitantes, o donde los turistas tienden a instalarse o visitar.

PROPOSICIÓN DE VALOR (2)



Estación de trenes



Hoteles



Museos



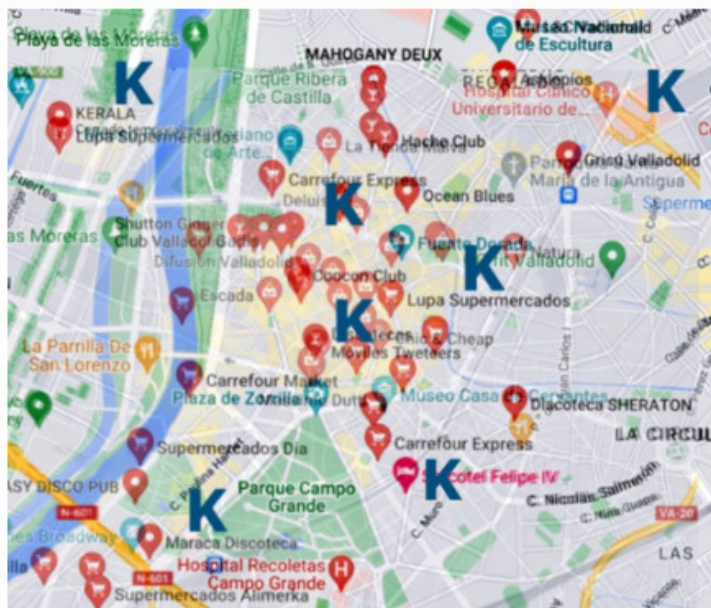
Tiendas



Discotecas



Supermercados



Your safe spot

PROPOSICIÓN DE VALOR (3)

¿DÓNDE?

Las **discotecas, bares y locales de noche** a los que jóvenes y mayores vamos bien abrigados (puesto que en la calle hace frío) no garantizan seguridad. Una vez dentro tienes calor y no hay lugar seguro donde dejar el abrigo o tus pertenencias de mayor importancia, pero con estas taKillas tendrás ese problema solucionado.



También te puede ocurrir que acabes de hacer la compra y debas volver hasta tu casa o coche pero antes, deseas dar un paseo comodamente. Para ello las taKillas también están situadas cerca de **supermercados y calles comerciales**.

Lo mismo pasa cuando vas de compras o a terminar recados y luego quieres irte a cenar, a comer... pero no quieres ir cargando con bolsas ... **En este caso puedes dejar tus compras en las taKillas.**



Teniendo en cuenta **todos estos lugares**, nos hemos decantado por establecer **7 taKillas** por el **centro de la ciudad**.

Hay **7 bloques de 12 taKillas** en cada bloque. Cada taKilla estará numerada por una letra dependiendo de la zona en la que se encuentre, seguida de un número del 1 al 12.

EJEMPLO

P. de Poniente :

- P1, P2, P3...

La Antigua:

- A1, A2, A3...

P.Zorrilla:

- Z1, Z2, Z3...



Your safe spot

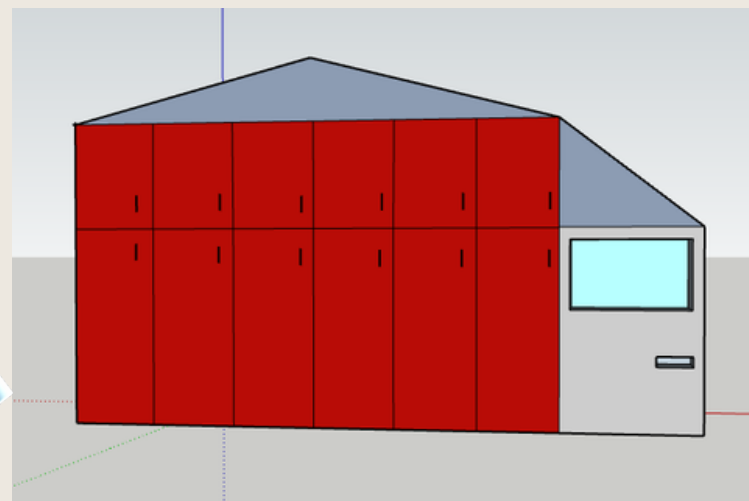
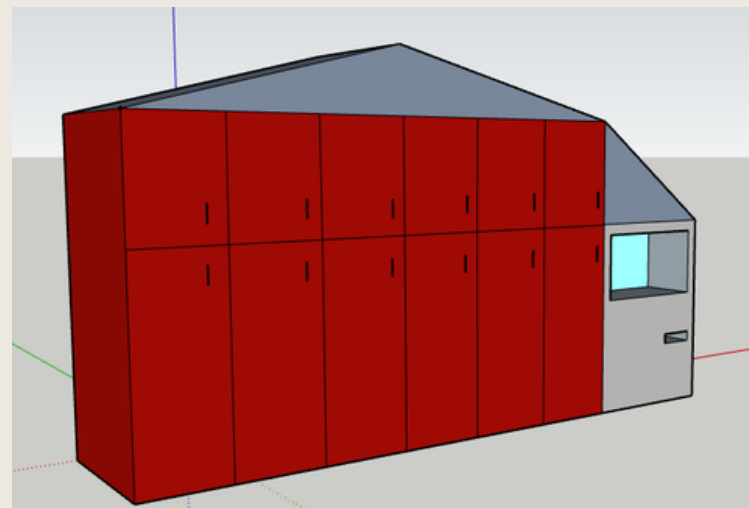
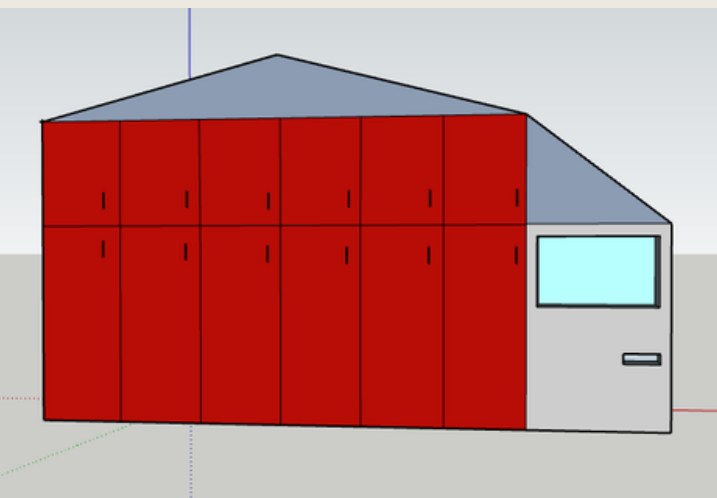
PROPOSICIÓN DE VALOR (4)

¿CUÁNTO?

El **precio de las taKillas varía en función del tiempo de uso** se cobrará 0,020€ / minuto.

El diseño de las taKillas es sencillo y simple, y hace que se puedan localizar fácilmente, pero que al mismo tiempo sean discretas para que se adapten a la estética de la ciudad.

Habrán 12 taKillas en total por bloque, las 6 de la parte superior serán de tamaño regular, mientras que, las 6 de la parte inferior tendrán un tamaño grande para poder depositar maletas grandes y paraguas por ejemplo. Todas serán de un color **rojo teja** (color representativo de la ciudad de Valladolid).



Plaza Mayor de Valladolid

Your safe spot

PROPOSICIÓN DE VALOR (5)

Las taKillas KASSA disponen de un **sistema tecnológico** que, a pesar de su **sencillez**, puede suponer dificultades para una gran parte del público como las personas mayores. Pensando también en este factor, al lado de todas las taKillas KASSA va colocado un **cartel informativo** que indicará paso a paso su modo de uso y habrá un **botón** para llamar a un **servicio instantáneo de atención al cliente** y solventar cualquier problema que pudiera surgir.



COMO UTILIZAR ESTAS TAQUILLAS PASO A PASO

Paso 1

Insertar que taquilla
quieres utilizar
pulsando el número
de la taquilla que va
a aparecer en la
pantalla

Paso 2

Recoger el Tiket que
te dará la maquina
donde estará escrito
el código que tendrá
que insertar en la
pantalla para abrir la
taquilla

Paso 3

Una vez insertado el
código guardar bien el
Tiket para mas tarde,
recomendamos
hacerle foto por si
acaso, se abrirá
instantáneamente la
taquilla. Guarde sus
propiedades a dentro
puede cerrar la
taquilla y podrá abrirla
siempre que lo
necesite con el
código

Paso 4

Una vez acabe con el uso
de nuestras taquillas, vuelva
a insertar el código en la
pantalla y su taquilla se
volverá a abrir.
En la pantalla le aparecerá
en la pantalla el precio que
debe pagar. Simplemente
pague y'a sea insertando
efectivo o con tarjeta.

**LE DAMOS
LAS
GRACIAS
POR
UTILIZAR
TAKILLAS
KASSA!**



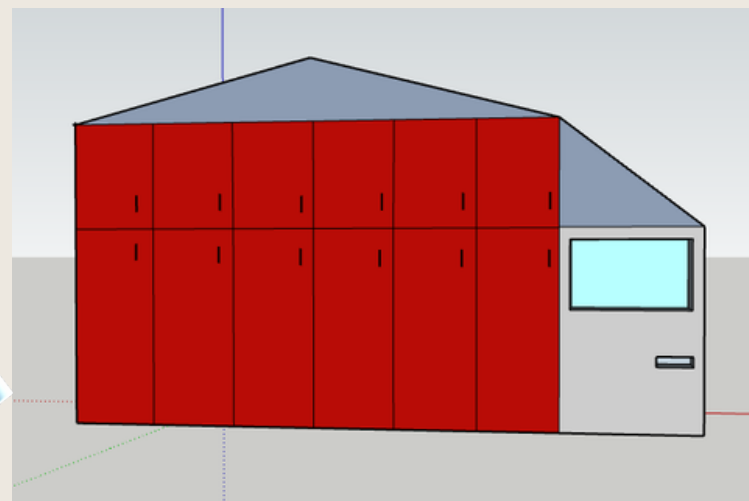
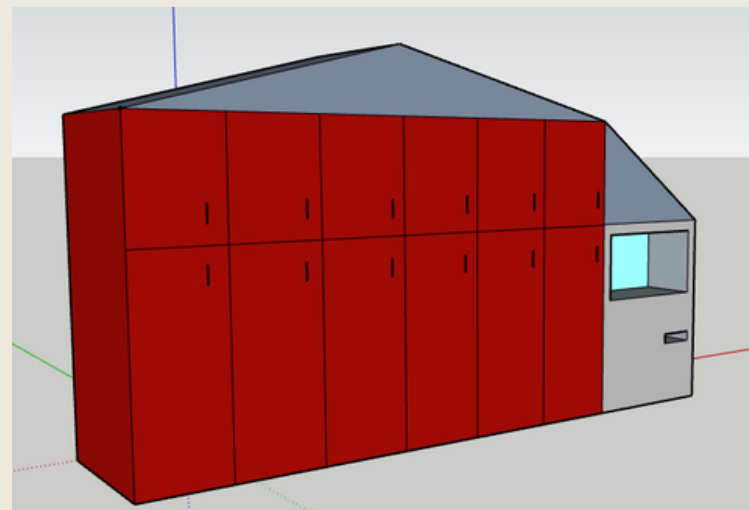
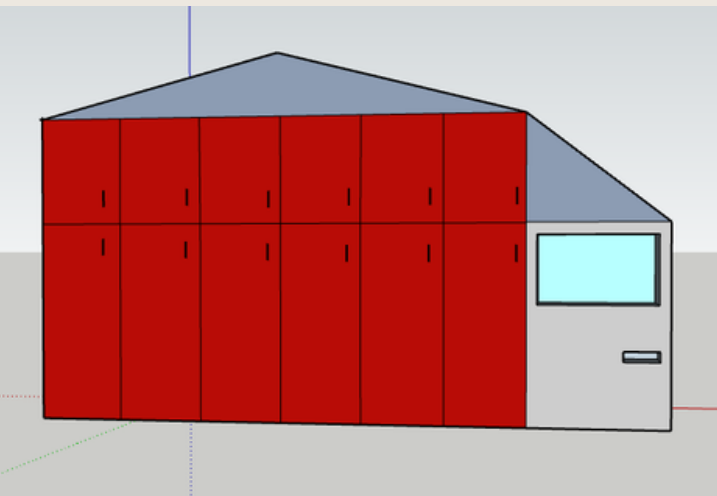
PROPOSICIÓN DE VALOR (6)

¿CUÁNTO?

El **precio de las taKillas varía en función del tiempo de uso** se cobrará 0,020€ / minuto.

El diseño de las taKillas es sencillo y simple, y hace que se puedan localizar fácilmente, pero que al mismo tiempo sean discretas para que se adapten a la estética de la ciudad.

Habrán 12 taKillas en total por bloque, las 6 de la parte superior serán de tamaño regular, mientras que, las 6 de la parte inferior tendrán un tamaño grande para poder depositar maletas grandes y paraguas por ejemplo. Todas serán de un color **rojo teja** (color representativo de la ciudad de Valladolid).



Plaza Mayor de Valladolid

Your safe spot



KASSA
YOUR SAFE SPOT