


ACTIVIDADES CLAVE



QUÉ HACE SECUAPP

La creación de nuestra app supone una **INNOVACIÓN** para muchos ámbitos:

Uno de los factores que más repercute en los accidentes es el hecho de que la **AYUDA NO es SOLICITADA ATEMPO.**



SMS DE EMERGENCIA

Con nuestra app, está disponible la **OPCIÓN DE ENVIAR UN MENSAJE DE EMERGENCIA A unos CONTACTOS SELECCIONADOS** tras pulsar un botón de la pantalla de bloqueo del dispositivo.




QUÉ HACE SECUAPP

VÍDEOS EXPLICATIVOS

En Securoad, somos conscientes de que **NO TODOS** los conductores **SABEN CÓMO REACCIONAR ANTE DETERMINADOS PROBLEMAS** del coche.

Para solucionar ese problema, hemos decidido colgar **VÍDEOS** en nuestra app **QUE EXPLIQUEN CIERTAS SITUACIONES** en las que se pueda ver envuelto el conductor **Y CÓMO HACERLES FRENTE**. Estos son algunos:

- Publicamos **NUEVO CONTENIDO CADA MES**, además de leer las sugerencias que nos dejan los usuarios.



¿QUÉ HAY BAJO EL CAPÓ?

¿CÓMO COLOCO EL PORTAESQUÍ EN MI COCHE?



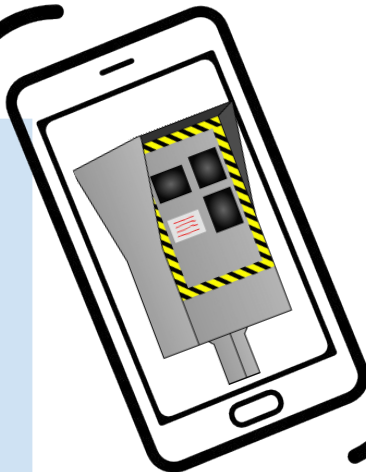
CONOCE PASO A PASO CÓMO SE COLOCAN LAS CADENAS PARA LAS RUEDAS.



QUÉ HACE SECUAPP

AVISO POR VIBRACIÓN

El teléfono móvil comienza a **VIBRAR CON INTENSIDAD** suficiente como para alertar al conductor **DURANTE 10 SEGUNDOS**.



AVISO POR VOZ

Secuapp envía **MENSAJES DE VOZ**, los cuales avisan de la distancia que queda hasta el radar.



AVISADOR DE RADARES

La app, además, funciona con la ubicación a tiempo real del dispositivo móvil, por lo que es capaz de **DETECTAR LOS RADARES** más cercanos **EN UN RADIO DE 50 METROS** y dar un aviso.

AMBOS DAN LAS INDICACIONES EN LOS 40 METROS PREVIOS AL RADAR.





¿CÓMO SE PROGRAMA SECUAPP?


La utilización de Secuapp es **MUY SENCILLA**:

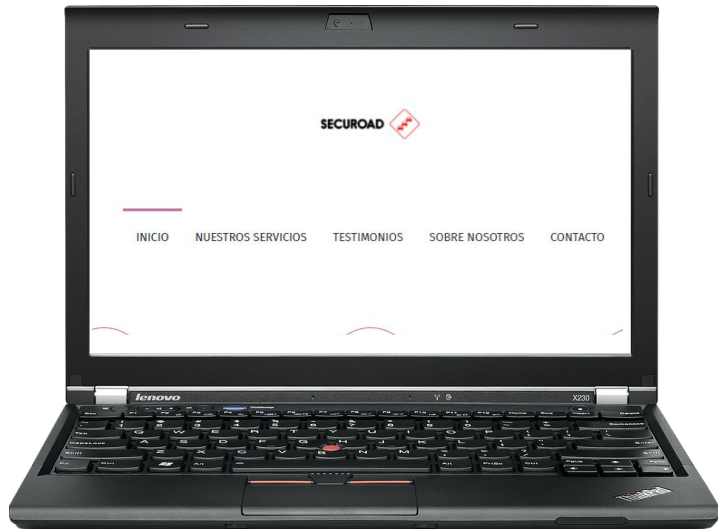
- 1) **INICIAR SESIÓN** con un correo electrónico. (si te interesa puedes marcar la casilla para recibir información de nuestra empresa).
- 2) Debes **INSERTAR LA RUTA** que te interesa. Por ejemplo, una que utilices a menudo.
- 3) Una vez la hayas seleccionado, debes **GUARDARLA EN TU BIBLIOTECA**.
- 4) Finalmente, tienes que **ESTABLECER UNA HORA Y LOS DÍAS** que te interesan para recibir la información del estado de la ruta.

* La alerta salta sola a la hora que tu hayas indicado.

* Puedes insertar tantas rutas como quieras.

*Es necesario iniciar sesión para poder acceder a este servicio, aunque es totalmente gratuito.





NUESTRA WEB




Contamos con una página web para que toda la gente que desconozca nuestros objetivos y nuestro proyecto perciban la **ESENCIA DE SECUROAD**. De esta manera pueden acceder a más información acerca de quiénes somos.

Tiene un **SERVICIO AL CLIENTE** mediante el cual, una vez registrado, recibirán notificaciones de nuestras últimas modificaciones y avances. Asimismo, disponemos de **UN BLOG** donde posteamos contenido semanalmente.

**PRÁCTICA
Y
ACCESIBLE**

CHARLAS INFORMATIVAS

Nuestro principal objetivo es **REDUCIR LOS ACCIDENTES DE TRÁFICO** y, como son muchos los que hay a diario, defendemos la idea de concienciar a la gente para que circule de manera más segura en la carretera.



Para ello, impartimos charlas en centros educativos con el fin de **DAR A CONOCER QUÉ SUPONE** realmente **TENER UN PERCANCE DE ESTA CATEGORÍA.**

